



УПРАВЛЕНИЕ ФЕДЕРАЛЬНОЙ СЛУЖБЫ  
ГОСУДАРСТВЕННОЙ СТАТИСТИКИ  
ПО РЕСПУБЛИКЕ КРЫМ И Г. СЕВАСТОПОЛЮ

# ДЕЯТЕЛЬНОСТЬ ПАССАЖИРСКОГО АВТОМОБИЛЬНОГО ТРАНСПОРТА РЕСПУБЛИКИ КРЫМ



январь 2023 года



УПРАВЛЕНИЕ ФЕДЕРАЛЬНОЙ СЛУЖБЫ  
ГОСУДАРСТВЕННОЙ СТАТИСТИКИ  
ПО РЕСПУБЛИКЕ КРЫМ  
И Г. СЕВАСТОПОЛЮ

# Деятельность пассажирского автомобильного транспорта

Республики Крым

январь 2023 года

01

РАБОТА АВТОБУСОВ  
НА РЕГУЛЯРНЫХ МАРШРУТАХ ОБЩЕГО  
ПОЛЬЗОВАНИЯ

02-03

ТЕМПЫ РОСТА (ПАДЕНИЯ) ПЕРЕВОЗОК  
ПАССАЖИРОВ  
НА РЕГУЛЯРНЫХ МАРШРУТАХ ОБЩЕГО  
ПОЛЬЗОВАНИЯ

04-05

ТЕМПЫ РОСТА (ПАДЕНИЯ)  
ПАССАЖИРООБОРОТА  
НА РЕГУЛЯРНЫХ МАРШРУТАХ ОБЩЕГО  
ПОЛЬЗОВАНИЯ



# РАБОТА АВТОБУСОВ НА РЕГУЛЯРНЫХ МАРШРУТАХ ОБЩЕГО ПОЛЬЗОВАНИЯ\*

ЯНВАРЬ 2023 ГОДА



**9,7** млн человек

Перевезено пассажиров



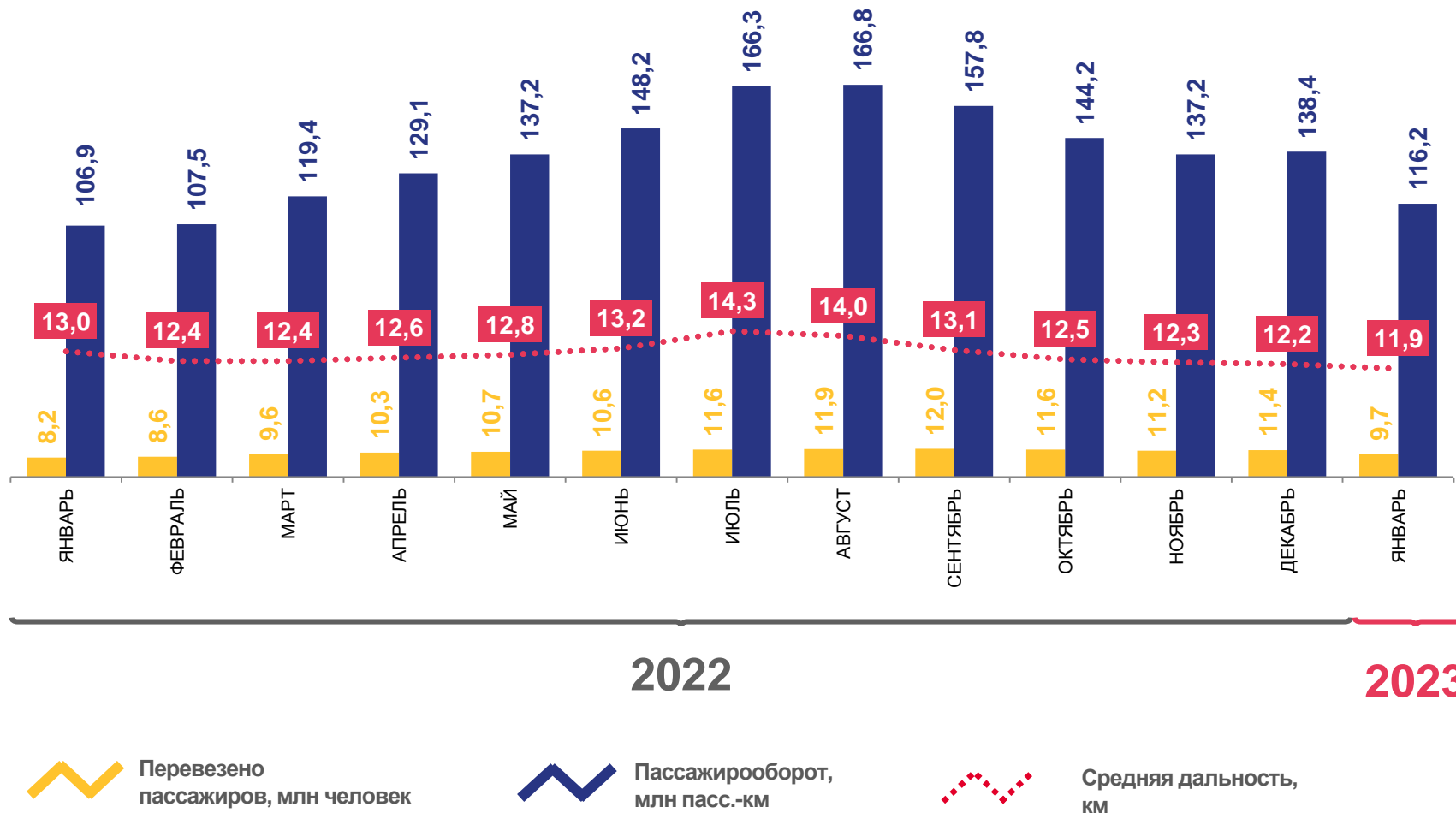
**116,2** млн пасс.-км

Пассажирооборот



**11,9** км

Среднее расстояние перевозки




Перевезено пассажиров, млн человек

Пассажирооборот, млн пасс.-км

Средняя дальность, км

\* По оперативным данным с учетом пассажироперевозок, выполненных индивидуальными предпринимателями.



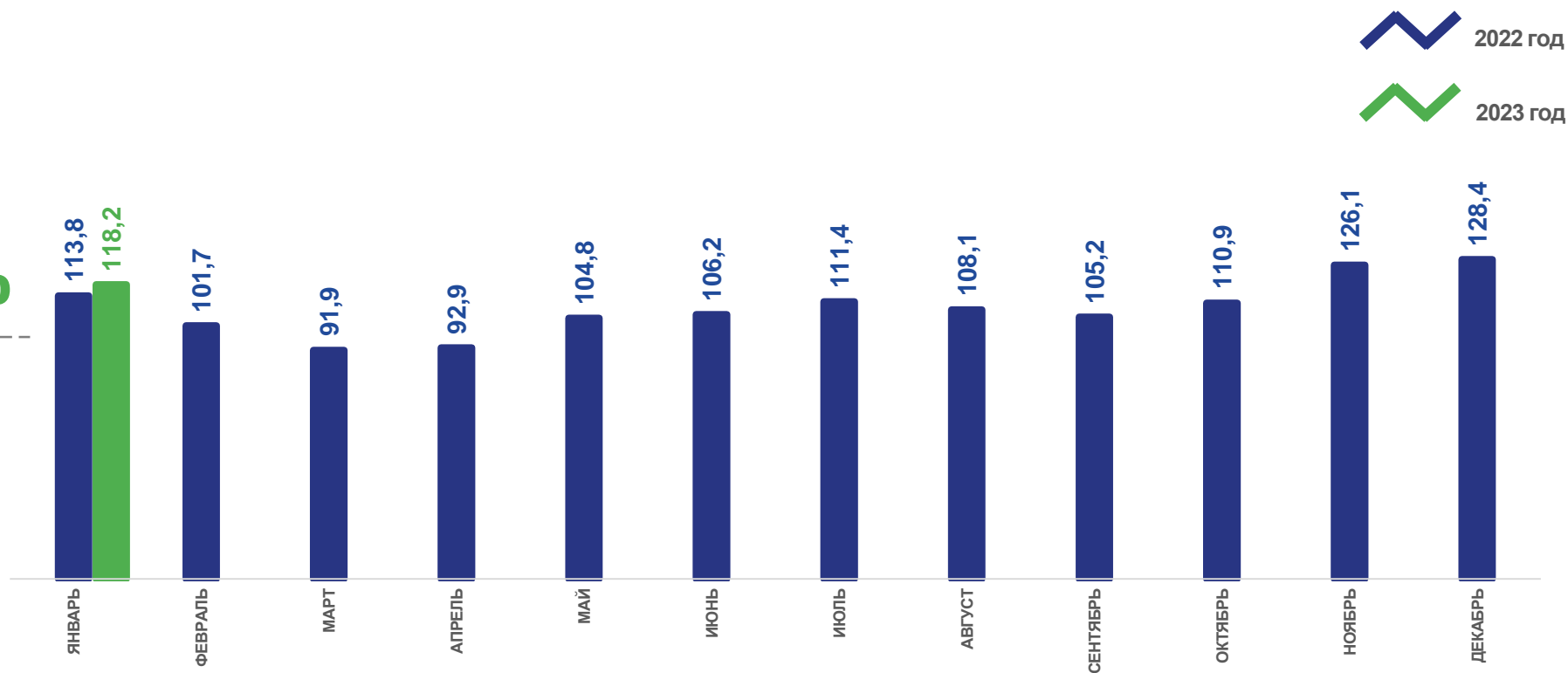


# ТЕМПЫ РОСТА (ПАДЕНИЯ) ПЕРЕВОЗОК ПАССАЖИРОВ НА РЕГУЛЯРНЫХ МАРШРУТАХ ОБЩЕГО ПОЛЬЗОВАНИЯ\*

в % к соответствующему месяцу предыдущего года

январь 2023 г.  
к январю 2022 г.

 **118,2%**



\* По оперативным данным с учетом пассажироперевозок, выполненных индивидуальными предпринимателями.





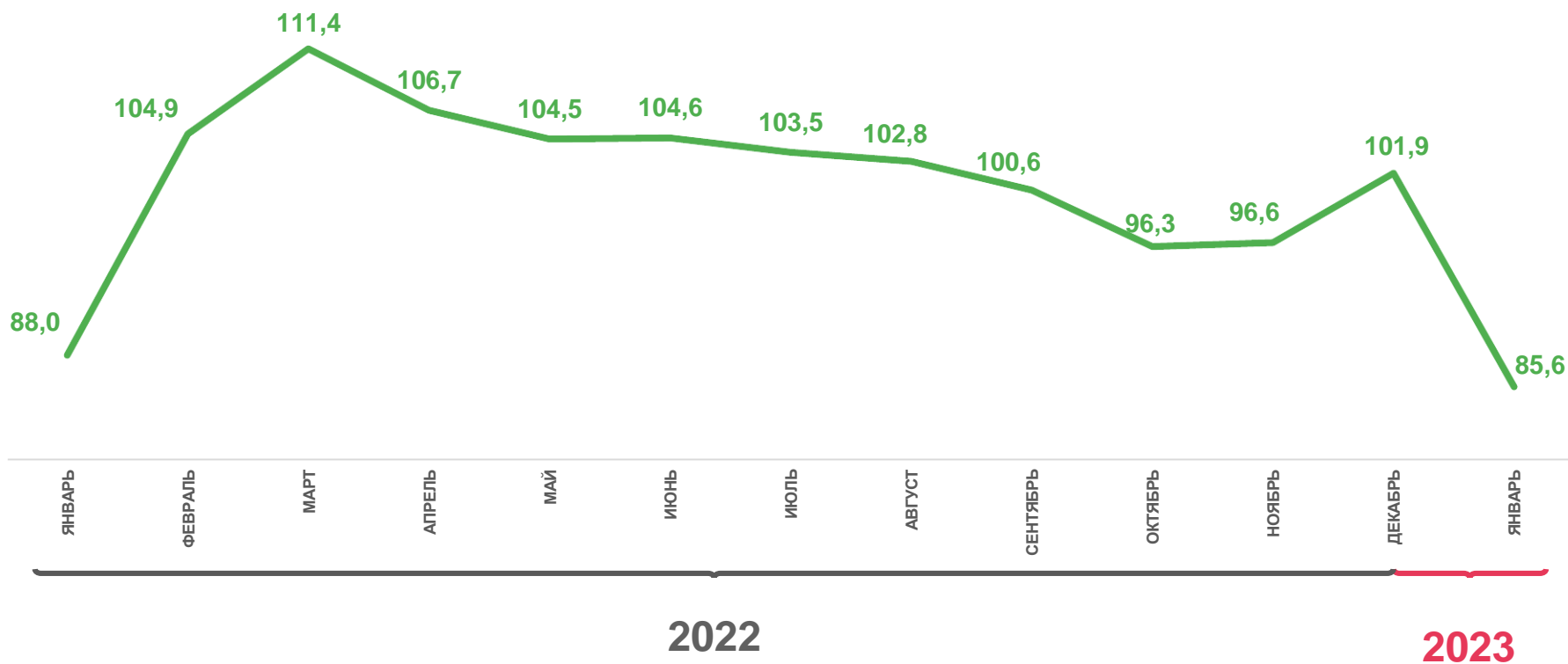
# ТЕМПЫ РОСТА (ПАДЕНИЯ) ПЕРЕВОЗОК ПАССАЖИРОВ НА РЕГУЛЯРНЫХ МАРШРУТАХ ОБЩЕГО ПОЛЬЗОВАНИЯ\*

в % к предыдущему месяцу

январь 2023 г.  
к декабрю 2022 г.



**85,6%**



\* По оперативным данным с учетом пассажироперевозок, выполненных индивидуальными предпринимателями.





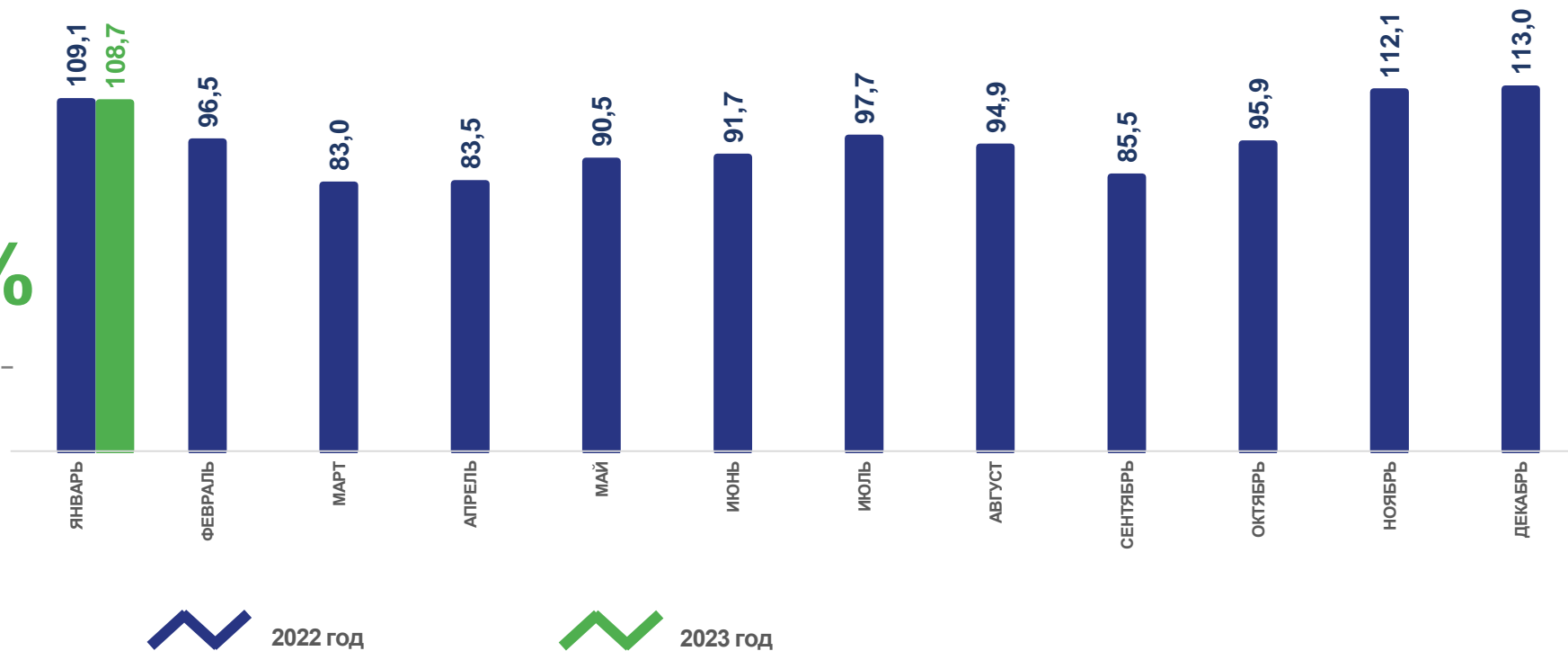
# ТЕМПЫ РОСТА (ПАДЕНИЯ) ПАССАЖИРОБОРОТА НА РЕГУЛЯРНЫХ МАРШРУТАХ ОБЩЕГО ПОЛЬЗОВАНИЯ\*

в % к соответствующему месяцу предыдущего года

январь 2023 г.  
к январю 2022 г.



**108,7%**



\* По оперативным данным с учетом пассажироперевозок, выполненных индивидуальными предпринимателями.





# ТЕМПЫ РОСТА (ПАДЕНИЯ) ПАССАЖИРООБОРОТА НА РЕГУЛЯРНЫХ МАРШРУТАХ ОБЩЕГО ПОЛЬЗОВАНИЯ\*

в % к предыдущему месяцу

январь 2023 г.  
к декабрю 2022 г.



**83,2%**



\* По оперативным данным с учетом пассажироперевозок, выполненных индивидуальными предпринимателями.

